

令和7年度

# 町税の概要



津幡町常設相撲場

「義仲と巴」を大河ドラマに！！

津幡町大河ドラマ誘致推進キャラクター



よしなかくん



ともえちゃん

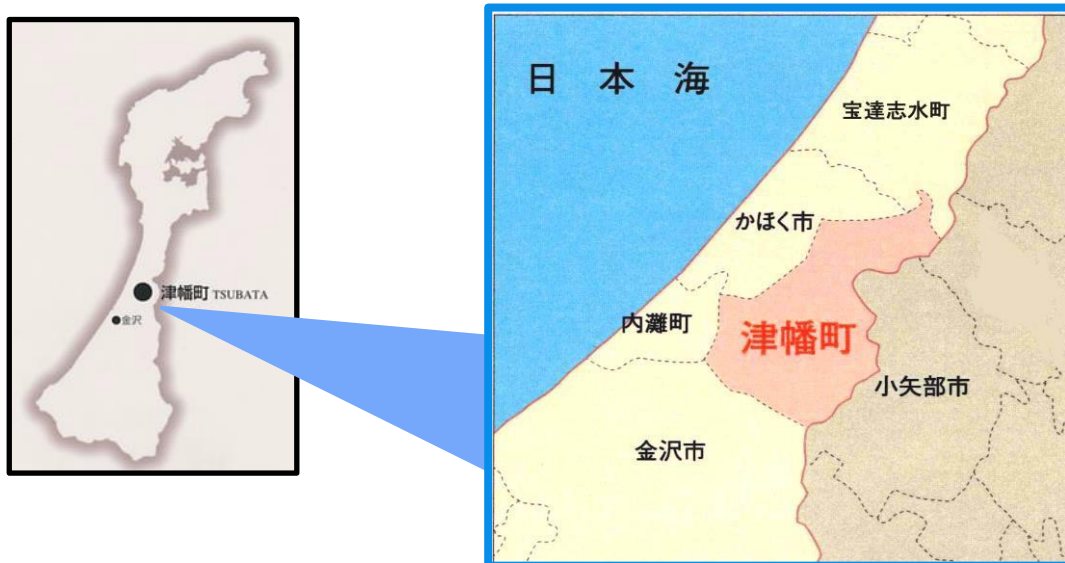
町 民 生 活 部 税 務 課

## ○ 町 勢

津幡町は、石川県のほぼ中央に位置し、古くは北陸街道の宿場町として栄え、加賀・能登・越中を結ぶ分岐点として交通の重要な役割を果たしてきました。現在でも I R いしかわ鉄道線(旧 J R 北陸本線の一部)・ J R 七尾線、そして国道 8 号北バイパス・ 1 5 9 号バイパスと共に町内を分岐する形で走る利便性は、躍動する産業都市づくりの礎となっています。

江戸時代、北陸街道の「津幡宿」として町並が形成され、明治 2 2 年の町村制施行により津幡町となり、昭和 2 9 年に近隣の中条村・井上村・英田村・笠谷村・羽咋郡河合谷村・森本町字浅谷を合併編入、昭和 3 2 年には倶利伽羅村を合併編入し、また昭和 5 3 年には、河北潟干拓地の一部も編入し、現在の町域「津幡町」となっています。

近年は工業・商業施設が進出し、「住みよい町、安全で安心な町」として未来へと繋がる町づくりを目指し、躍進を続けています。



### 表紙紹介：津幡町常設相撲場（改修工事）

「津幡町常設相撲場」は昭和 4 7 年に竣工され、現在、全国選抜社会人相撲選手権大会や子ども会相撲大会などに利用されています。

現在まで軽微な修繕を行ってきましたが、上屋や土俵の老朽化や観客席ベンチの経年劣化が見られたため、大規模な改修が必要になりました。また、今回の改修に併せて車いすスペース設置と、それに伴うスロープの改修なども行いました。

- 総工費 41,415,000 円
- 工期 令和 6 年 1 1 月 1 8 日～令和 7 年 4 月 3 0 日
- 工事概要 土俵上屋の錆止め・塗装、観客席ベンチ交換・追加、法面のコンクリート化、スロープ追加などの改修

# 第1編

## 町税の概要

# 目次

<b>1.津幡町の概要</b> .....	1		
(1) 人口・世帯数等			
(2) 産業別就業者数の推移			
<b>2.財政</b> .....	2		
(1) 令和7年度一般会計当初予算額			
(2) 令和6年度一般会計決算額			
(3) 一般会計決算額等の推移			
<b>3.町税の状況</b> .....	4		
(1) 町税収入等の推移			
(2) 町税・税目別収入額と収入率の推移			
(3) 令和6年度 町税収入決算額			
(4) 令和6年度 税目・収納区分別 収納期数(現年分)			
(5) 令和6年度 税目・収納区分別 収納額(現年分)			
(6) 令和6年度 口座振替・コンビニ 利用実績(現年分)			
(7) 徴税費の推移			
<b>4.町民税</b> .....	10		
(1) 個人町民税額調			
(2) 個人町民税納税義務者数			
(3) 特別徴収義務者数			
(4) 退職所得の分離課税に関する調			
(5) 所得控除に関する調			
(6) 寄附金に関する調			
(7) 個人町民税の所得割額・種類別課税状況			
(8) 法人町民税調定額(現年課税分)			
(9) 法人町民税均等割納税義務者数			
<b>5.固定資産税</b> .....	15		
(1) 令和7年度土地総評価額等			
(2) 令和7年度土地に関する調(免税点以上)			
(3) 令和7年度家屋総評価額等(免税点以上)			
(4) 償却資産決定価格等の推移			
(5) 交付金等に関する調			
(6) 固定資産税年度別集計表(免税点以上)			
(7) 地積・床面積・評価額等の推移			
(8) 資産別納税義務者・筆数・棟数の推移 (免税点以上)			
(9) 家屋の新增築状況			
(10) 家屋の取りこわし状況			
		(11) 新たに軽減対象になった住宅の状況	
		(12) 新築住宅の軽減税額等	
		(13) 固定資産税減免等状況	
<b>6.都市計画税</b> .....	25		
(1) 令和7年度評価額等(免税点以上)			
(2) 納税義務者等の推移(免税点以上)			
(3) 都市計画税充当内訳			
<b>7.軽自動車税(種別割)</b> .....	27		
(1) 車種別課税台数			
(2) 車種別調定額			
(3) 環境性能割			
<b>8.町たばこ税</b> .....	28		
<b>9.督促等</b> .....	28		
(1) 督促手数料等の収入に関する調			
(2) 督促状発送に関する調			
<b>10.財産の差押等</b> .....	28		
<b>11.石川県央地区地方税     滞納整理機構の徴収</b> .....	29		
<b>12.町税不納欠損額の状況</b> .....	29		
<b>13.口座振替利用状況</b> .....	29		
<b>14.国民健康保険税</b> .....	30		
(1) 国保加入世帯及び被保険者の推移			
(2) 令和7年度 国民健康保険税(決算額)			
(3) 決算額の推移			
(4) 徴収区分状況			
(5) 口座振替利用状況			
(6) 口座振替・コンビニ収納 利用割合(現年分)			
(7) 国保加入世帯の分類			
<b>15.税の諸証明</b> .....	32		
(1) 諸証明等受付件数			
(2) 証明手数料収入額			

# 1. 津幡町の概要

## (1) 人口・世帯数等

(単位:人・世帯・km<sup>2</sup>)

年	区分	人口	前年(前回)に対する増減	世帯数	1世帯当たりの人員	面積	人口密度 (1km <sup>2</sup> 当たり)
明治 22年 (町制施行)		21,273		4,348	4.9	106.54	199.7
大正 9年		19,619		3,707	5.3	106.54	184.1
昭和 10年		18,345		3,524	5.2	106.54	172.2
" 30年		22,674	4,329	4,209	5.4	106.54	212.8
" 40年		21,766	-908	4,374	5.0	106.54	204.3
" 50年		22,921	1,155	5,530	4.1	106.54	215.1
" 60年		24,895	903	6,270	4.0	110.80	224.7
平成 2年		25,944	1,049	6,736	3.9	110.80	234.2
" 7年		30,151	4,207	8,363	3.6	110.44	273.0
" 12年		34,626	4,475	10,229	3.4	110.44	313.5
" 17年		36,399	1,773	11,367	3.2	110.44	329.6
" 22年		37,568	1,169	12,435	3.0	110.44	340.2
" 28年		37,755	-69	13,481	2.8	110.59	341.4
" 29年		37,782	27	13,705	2.8	110.59	341.6
" 30年		37,740	-47	13,869	2.7	110.59	341.3
令和 元年		37,618	-122	14,011	2.7	110.59	340.2
" 2年		37,592	-27	14,198	2.6	110.59	339.9
" 3年		37,548	-44	14,420	2.6	110.59	339.5
" 4年		37,565	17	14,602	2.6	110.59	339.7
" 5年		37,505	-60	14,756	2.5	110.59	339.1
" 6年		37,453	-52	14,977	2.5	110.59	338.7
" 7年		37,519	66	15,208	2.5	110.59	339.3

※住民基本台帳より(各年1月1日現在) ※平成25年以後は外国人を含む。

## (2) 産業別就業者数の推移

(単位:人・%)

年	区分	第一次産業		第二次産業		第三次産業		総計(※)
			構成比		構成比		構成比	
昭和 55年		1,632	13.3	4,700	38.3	5,936	48.4	12,268
" 60年		1,218	9.7	4,739	37.9	6,559	52.4	12,516
平成 2年		927	6.8	5,398	39.4	7,371	53.8	13,699
" 7年		866	5.4	5,977	37.0	9,290	57.5	16,153
" 12年		554	3.2	5,880	33.5	11,115	63.3	17,549
" 17年		587	3.2	5,659	31.2	11,755	64.7	18,162
" 22年		449	2.4	5,350	28.7	12,601	67.5	18,671
" 27年		473	2.4	5,445	28.1	12,990	66.9	19,411
令和 2年		440	2.3	5,442	28.0	13,194	67.9	19,426

※国勢調査より(各年10月1日現在) ※総計は、分類不能の産業就業者数含む。

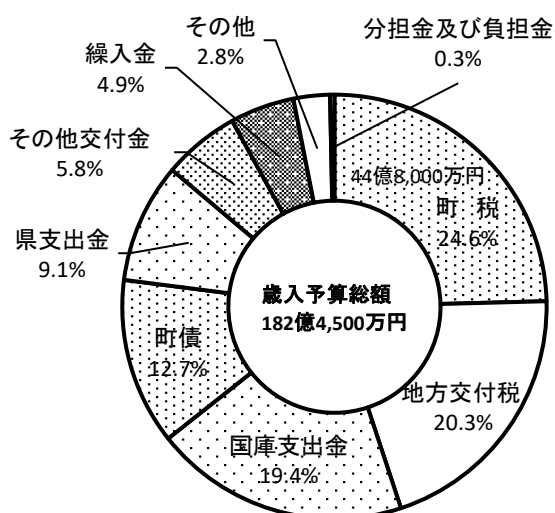
## 2. 財 政

### (1) 令和7年度 一般会計 当初予算額

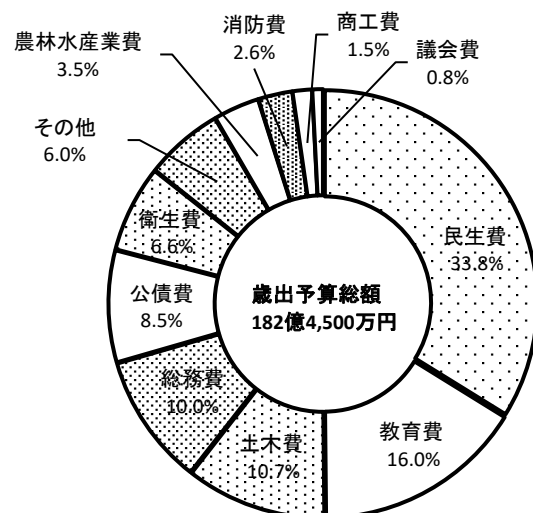
(単位:千円・%)

歳 入			歳 出		
科 目	予 算 額	構 成 比	科 目	予 算 額	構 成 比
1 町 税	4,483,906	24.6	1 議 会 費	146,262	0.8
(1) 個人町民税	1,981,635	(10.9)	2 総 務 費	1,822,591	10.0
(2) 法人町民税	216,630	(1.2)	(1) 総務管理費	1,361,087	(7.5)
(3) 固定資産税	1,788,069	(9.8)	(2) 徴 税 費	175,769	(1.0)
(4) 軽自動車税	112,534	(0.6)	(3) 戸籍住民登録費	120,701	(0.7)
(5) 環境性能割	6,000	(0.0)	(4) 選 挙 費	43,660	(0.2)
(6) 町たばこ税	199,836	(1.1)	(5) 統計・監査・防犯費等	121,374	(0.7)
(7) 都市計画税	179,202	(1.0)	3 民 生 費	6,171,148	33.8
2 地 方 譲 与 税	145,566	0.8	4 衛 生 費	1,206,984	6.6
3 利 子 割 交 付 金	3,000	0.0	5 労 働 費	18,366	0.1
4 配 当 割 交 付 金	27,000	0.1	6 農 林 水 産 業 費	636,524	3.5
5 株 式 等 譲 渡 所 得 割 交 付 金	40,000	0.2	7 商 工 費	270,905	1.5
6 法 人 事 業 税 交 付 金	50,000	0.3	8 土 木 費	1,953,422	10.7
7 地 方 消 費 税 交 付 金	850,000	4.7	9 消 防 費	469,807	2.6
8 ゴルフ場利用税交付金	17,000	0.1	10 教 育 費	2,925,619	16.0
9 環 境 性 能 割 交 付 金	20,000	0.1	11 災 害 復 旧 費	1,068,360	5.9
10 地 方 特 例 交 付 金	60,000	0.3	12 公 債 費	1,553,012	8.5
11 地 方 交 付 税	3,710,000	20.3	13 予 備 費	2,000	0.0
12 交通安全対策特別交付金	3,000	0.0			
13 分 担 金 及 び 負 担 金	60,407	0.3			
14 使 用 料 及 び 手 数 料	64,430	0.4			
15 国 庫 支 出 金	3,545,392	19.4			
16 県 支 出 金	1,663,485	9.1			
17 財 産 収 入	10,939	0.1			
18 寄 附 金	34,010	0.2			
19 繰 入 金	893,609	4.9			
20 繰 越 金	1	0.0			
21 諸 収 入	247,955	1.4			
22 町 債	2,315,300	12.7			
合 計	18,245,000	100	合 計	18,245,000	100

一般会計歳入予算 科目別構成比



一般会計歳出予算 科目別構成比

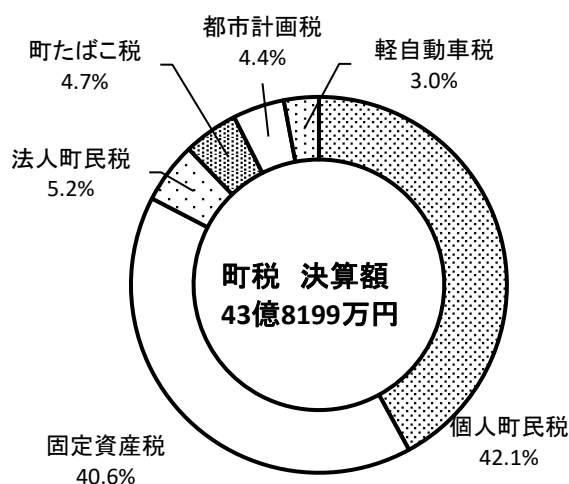


(2) 令和6年度 一般会計 決算額

(単位:千円・%)

歳 入			歳 出		
科 目	決 算 額	構 成 比	科 目	決 算 額	構 成 比
1 町 税	4,381,996	22.1	1 議 会 費	144,921	0.8
(1) 個人町民税	1,842,350	(9.3)	2 総 務 費	2,574,609	13.5
(2) 法人町民税	229,866	(1.2)	(1) 総務管理費	2,123,989	(11.1)
(3) 固定資産税	1,776,145	(9.0)	(2) 徴 税 費	164,878	(0.9)
(4) 軽自動車税	131,699	(0.7)	(3) 戸籍住民登録費	118,872	(0.6)
(5) 町たばこ税	207,089	(1.0)	(4) 選 挙 費	26,833	(0.1)
(6) 都市計画税	194,847	(1.0)	(5) 統計・監査・防犯費等	49,187	(0.3)
2 地 方 譲 与 税	141,824	0.7	(6) 防災費	90,850	(0.5)
3 利子割交付金	2,542	0.0	3 民 生 費	5,878,174	30.7
4 配当割交付金	35,607	0.2	4 衛 生 費	1,660,519	8.7
5 株式等譲渡所得割交付金	54,133	0.3	5 労 働 費	24,460	0.1
6 法人事業税交付金	63,387	0.3	6 農 林 水 産 業 費	709,544	3.7
7 地方消費税交付金	895,913	4.5	7 商 工 費	416,889	2.2
8 コール場利用税交付金	18,816	0.1	8 土 木 費	1,939,785	10.1
9 環境性能割交付金	21,067	0.1	9 消 防 費	524,976	2.7
10 地方特例交付金	245,467	1.2	10 教 育 費	2,225,317	11.6
11 地方交付税	4,456,001	22.5	11 災 害 復 旧 費	1,530,106	8.0
12 交通安全対策特別交付金	2,587	0.0	12 公 債 費	1,494,199	7.8
13 分担金及び負担金	104,149	0.5	13 予 備 費	0	0.0
14 使用料及び手数料	72,507	0.4			
15 国 庫 支 出 金	3,886,393	19.6			
16 県 支 出 金	1,988,263	10.0			
17 財 産 収 入	20,767	0.1			
18 寄 附 金	89,373	0.5			
19 繰 入 金	645,100	3.3			
20 繰 越 金	335,089	1.7			
21 諸 収 入	379,327	1.9			
22 町 債	1,955,690	9.9			
合 計	19,795,998	100.0	合 計	19,123,499	100.0

町税決算額 税目別構成比



町民1人当たりの歳出額

議 会 費	3,863 円
総 務 費	68,621 円
民 生 費	156,672 円
衛 生 費	44,258 円
農 林 水 産 業 費	18,912 円
商 工 費	11,111 円
土 木 費	51,701 円
消 防 費	13,992 円
教 育 費	59,312 円
公 債 費	39,825 円
そ の 他	41,434 円
合 計	509,701 円

町民1人当たりの町税納付額	116,794 円
---------------	-----------

※R7.1現在の人口により算出

### (3) 一般会計決算額等の推移

#### ①歳入

(単位:千円)

区分 年度	一般会計 決算額	町税決算額	町税の 占める割合	一般会計 対前年比	町税 対前年比
R2	21,507,648	4,332,637	20.1%	151.2%	100.0%
R3	17,369,928	4,318,587	24.9%	80.8%	99.7%
R4	16,942,872	4,449,526	26.3%	97.5%	103.0%
R5	17,314,665	4,472,633	25.8%	102.2%	100.5%
R6	19,795,998	4,381,996	22.1%	114.3%	98.0%

#### ②歳出

(単位:千円)

区分 年度	一般会計 決算額	徴税費決算額	徴税費の 占める割合	一般会計 対前年比	町税 対前年比
R2	21,267,966	140,646	0.7%	152.0%	87.2%
R3	16,954,805	143,932	0.8%	79.7%	102.3%
R4	16,635,029	167,930	1.0%	98.1%	116.7%
R5	16,799,576	144,313	0.9%	101.0%	85.9%
R6	19,123,499	164,878	0.9%	113.8%	114.3%

## 3. 町税の状況

### (1) 町税収入等の推移

(単位:千円)

区分 年度	予算額	調定額	収入額		不納 欠損額	収入未済額	収入率	
			現年	滞納			対予算	対調定
R2	4,206,206	4,417,297	現年	4,301,283	7,147	77,514	103.01%	98.08%
			滞納	31,354				
			計	4,332,637				
R3	4,165,004	4,382,561	現年	4,279,375	3,470	60,504	103.69%	98.54%
			滞納	39,212				
			計	4,318,587				
R4	4,283,171	4,516,752	現年	4,426,356	3,318	63,908	103.88%	98.51%
			滞納	23,171				
			計	4,449,527				
R5	4,306,285	4,560,750	現年	4,453,697	3,245	84,872	103.86%	98.07%
			滞納	18,936				
			計	4,472,633				
R6	4,160,840	4,457,213	現年	4,343,111	2,087	73,130	105.32%	98.31%
			滞納	38,885				
			計	4,381,996				

## (2) 町税・税目別収入額と収入率の推移

(単位:千円・%)

税目		年度		R2		R3		R4		R5		R6	
		計											
町 税	計	4,332,637	(98.08)	4,318,587	(98.54)	4,449,527	(98.51)	4,472,633	(98.07)	4,381,996	(98.31)		
	現年課税分	4,301,283	(99.12)	4,279,375	(99.40)	4,426,356	(99.33)	4,453,697	(99.04)	4,343,111	(99.03)		
	滞納繰越分	31,354	(40.30)	39,212	(50.70)	23,171	(38.29)	18,936	(29.62)	38,885	(45.66)		
町 民 税	計	2,160,041	(98.30)	2,152,574	(98.62)	2,176,871	(98.57)	2,182,097	(98.23)	2,072,216	(98.51)		
	個人町民税	1,969,178	(98.19)	1,958,466	(98.53)	1,950,205	(98.46)	1,962,952	(98.10)	1,842,350	(98.40)		
	現年課税分	1,954,404	(99.27)	1,944,802	(99.39)	1,938,539	(99.24)	1,952,756	(99.00)	1,823,755	(99.34)		
	滞納繰越分	14,774	(40.29)	13,664	(44.00)	11,666	(42.81)	10,196	(35.78)	18,595	(50.98)		
	法人町民税	190,863	(99.49)	194,108	(99.57)	226,666	(99.53)	219,145	(99.47)	229,866	(99.40)		
	現年課税分	190,323	(99.66)	193,645	(99.78)	226,604	(99.85)	218,655	(99.70)	229,349	(99.69)		
	滞納繰越分	540	(62.03)	463	(53.00)	62	(7.85)	490	(49.07)	517	(43.93)		
固定資産税	計	1,696,219	(97.65)	1,677,335	(98.38)	1,758,133	(98.37)	1,766,824	(97.77)	1,776,145	(98.02)		
	純固定資産	1,695,201	(97.65)	1,676,315	(98.38)	1,757,118	(98.37)	1,765,805	(97.77)	1,775,122	(98.02)		
	現年課税分	1,682,128	(98.78)	1,653,723	(99.33)	1,747,718	(99.31)	1,759,106	(98.94)	1,758,540	(99.25)		
	滞納繰越分	13,074	(39.54)	22,592	(57.80)	9,400	(35.53)	6,699	(23.83)	16,582	(42.36)		
	交付金	1,018	(100.0)	1,020	(100.0)	1,015	(100.0)	1,019	(100.0)	1,023	(100.0)		
軽自動車税	計	110,725	(98.31)	114,207	(98.20)	122,799	(98.27)	126,335	(97.98)	131,699	(97.96)		
	種別割	960	(42.64)	109,711	(99.00)	114,314	(98.77)	117,413	(98.34)	121,559	(98.34)		
	現年課税分	960	(42.64)	109,466	(99.34)	113,917	(99.37)	116,950	(99.14)	120,977	(99.26)		
	滞納繰越分	-	-	245	(40.17)	397	(36.19)	463	(32.50)	582	(29.39)		
	軽自動車税	105,833	(99.43)	206	(17.04)	184	(19.96)	59	(8.57)	50	(10.58)		
	滞納繰越分 (H31年度以前分)	105,833	(99.43)	206	(17.04)	184	(19.96)	59	(8.57)	50	(10.58)		
	環境性能割	3,932	(100.0)	4,291	(100.0)	8,301	(100.0)	8,863	(100.0)	10,090	(100.0)		
	現年課税分	3,932	(100.0)	4,291	(100.0)	8,301	(100.0)	8,863	(100.0)	10,090	(100.0)		
町たばこ税	現年課税分	181,298	(100.0)	195,936	(100.0)	205,322	(100.0)	208,008	(100.0)	207,089	(100.0)		
特別土地 保有税	計	-	-	-	-	-	-	-	-	-	-		
	現年課税分	-	-	-	-	-	-	-	-	-	-		
	滞納繰越分	-	-	-	-	-	-	-	-	-	-		
入湯税	現年課税分	-	-	-	-	-	-	-	-	-	-		
都市計画税	計	184,354	(97.52)	178,536	(97.74)	186,402	(97.73)	189,369	(96.91)	194,847	(97.36)		
	現年課税分	182,348	(99.04)	176,493	(99.06)	184,940	(99.05)	188,340	(98.51)	192,288	(99.01)		
	滞納繰越分	2,006	(40.59)	2,043	(45.35)	1,462	(36.55)	1,029	(24.44)	2,559	(43.29)		

## (3) 令和6年度 町税収入決算額

税 目		予 算 額	調 定 額	収 入 額	
町 税	合 計	4,160,840,000	4,457,213,006	4,381,996,117	
	現年課税分	4,146,960,000	4,372,055,019	4,343,110,126	
	滞納繰越分	13,880,000	85,157,987	38,885,991	
町 民 税	合 計	合 計	1,981,377,000	2,103,598,973	2,072,215,871
		現年課税分	1,975,077,000	2,065,950,445	2,053,103,654
		滞納繰越分	6,300,000	37,648,528	19,112,217
	個 人	計	1,770,137,000	1,872,356,473	1,842,350,171
		現年課税分	1,763,887,000	1,835,885,245	1,823,755,154
		滞納繰越分	6,250,000	36,471,228	18,595,017
	法 人	計	211,240,000	231,242,500	229,865,700
		現年課税分	211,190,000	230,065,200	229,348,500
		滞納繰越分	50,000	1,177,300	517,200
固 定 資 産 税	合 計	合 計	1,711,989,000	1,811,973,515	1,776,145,481
		現年課税分	1,705,739,000	1,772,829,100	1,759,562,872
		滞納繰越分	6,250,000	39,144,415	16,582,609
	純固定資産税	計	1,710,989,000	1,810,950,515	1,775,122,481
		現年課税分	1,704,739,000	1,771,806,100	1,758,539,872
		滞納繰越分	6,250,000	39,144,415	16,582,609
交 付 金	現年課税分	1,000,000	1,023,000	1,023,000	
軽 自 動 車 税	合 計	合 計	114,008,000	134,434,400	131,699,050
		現年課税分	113,678,000	131,981,000	131,067,150
		滞納繰越分	330,000	2,453,400	631,900
	種 別 割	合 計	109,128,000	123,870,000	121,558,750
		現年課税分	108,878,000	121,890,900	120,977,050
		滞納繰越分	250,000	1,979,100	581,700
	滞納繰越分	H31年度以前分	80,000	474,300	50,200
環 境 性 能 割	現年課税分	4,800,000	10,090,100	10,090,100	
町 た ば こ 税	現年課税分	182,800,000	207,088,774	207,088,774	
特 別 土 地 保 有 税	合 計				
	現年課税分				
	滞納繰越分				
入 湯 税	現年課税分				
都 市 計 画 税	合 計	170,666,000	200,117,344	194,846,941	
	現年課税分	169,666,000	194,205,700	192,287,676	
	滞納繰越分	1,000,000	5,911,644	2,559,265	

(単位:円・%)

不納欠損額	収入未済額	収入率		税目
		対調定	前年度対調定	
2,086,915	73,129,974	98.31	98.07	町税合計
	28,944,893	99.34	99.04	現年課税分
2,086,915	44,185,081	45.66	29.62	滞納繰越分
877,484	30,505,618	98.51	98.23	町民税計
	12,846,791	99.38	99.07	現年課税分
877,484	17,658,827	50.76	36.23	滞納繰越分
827,484	29,178,818	98.40	98.10	個人町民税
	12,130,091	99.34	99.00	現年課税分
827,484	17,048,727	50.99	35.78	滞納繰越分
50,000	1,326,800	99.40	99.47	法人町民税
	716,700	99.69	99.70	現年課税分
50,000	610,100	43.93	49.07	滞納繰越分
859,238	34,968,796	98.02	97.77	固定資産税計
	13,266,228	99.25	98.94	現年課税分
859,238	21,702,568	42.36	23.83	滞納繰越分
859,238	34,968,796	98.02	97.77	純固定資産税
	13,266,228	99.25	98.94	現年課税分
859,238	21,702,568	42.36	23.83	滞納繰越分
		100.00	100.00	交付金
251,100	2,484,250	97.97	97.98	軽自動車税計
	913,850	99.31	99.20	現年課税分
251,100	1,570,400	25.76	24.72	滞納繰越分
	2,311,250	98.13	98.34	種別割
	913,850	99.25	99.14	現年課税分
	1,397,400	29.39	32.50	滞納繰越分
251,100	173,000	10.58	8.57	滞納繰越分
	0	100.00	100.00	環境性能割
	0	100.00	100.00	町たばこ税
				特別土地保有税
				現年課税分
				滞納繰越分
				入湯税
99,093	5,171,310	97.37	96.91	都市計画税
	1,918,024	99.01	98.51	現年課税分
99,093	3,253,286	43.29	24.44	滞納繰越分

(4) 令和6年度 税目・収納区分別収納期数（現年分）

（単位：件）

区分 税目	給与・特徴	年金・特徴	口座振替	自主納付	コンビニ納付	合計
個人町県民税	4,541	3,471	1,107	1,435	1,490	12,044
固定資産税 （都市計画税）			9,477	3,758	3,378	16,613
軽自動車税			3,934	4,453	6,073	14,460
計	4,541	3,471	14,518	9,646	10,941	43,117

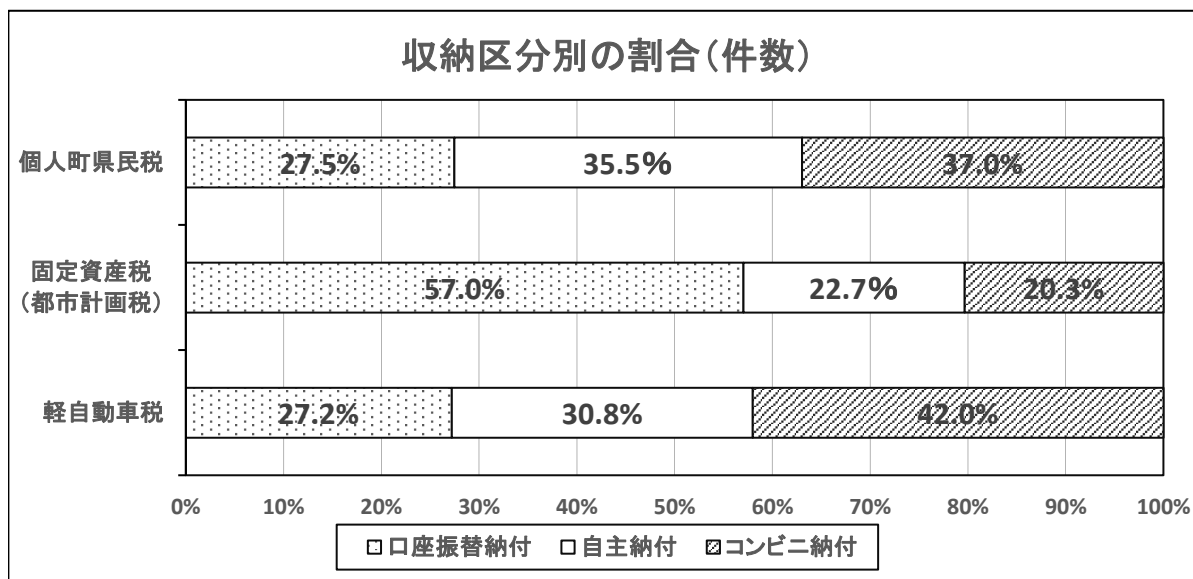
(5) 令和6年度 税目・収納区分別収納額（現年分）

（単位：千円）

区分 税目	給与・特徴	年金・特徴	口座振替	自主納付	コンビニ納付	合計
個人町県民税	2,018,375	211,523	141,487	139,363	98,871	2,609,619
固定資産税 （都市計画税）			1,140,611	604,124	206,059	1,950,794
軽自動車税			30,936	37,095	52,946	120,977
計	2,018,375	211,523	1,313,034	780,582	357,876	4,681,390

(6) 令和6年度 口座振替・コンビニ利用実績（現年分）

区分 税目	口座振替率		コンビニ利用率		備考
	件数	収納額	件数	収納額	
個人町県民税	27.5%	37.3%	37.0%	26.0%	特別徴収分を除く
固定資産税 （都市計画税）	57.0%	58.5%	20.3%	10.6%	
軽自動車税	27.2%	25.6%	42.0%	43.8%	
3税計	41.4%	53.6%	31.2%	14.6%	



## (7) 徴税費の推移

(単位:千円)

税目		年度	R2	R3	R4	R5	R6
税収入額	a 町税		4,332,637	4,318,587	4,449,525	4,472,634	4,381,996
	b 個人の税		1,305,462	1,298,283	1,292,746	1,301,234	1,236,111
	c 合計		5,638,099	5,616,870	5,742,271	5,773,868	5,618,107
徴税費	人件費	d 基本給	44,794	41,675	39,119	37,456	43,287
		e 諸手当	27,963	24,352	21,553	22,939	28,197
		ア 超過勤務手当	3,913	3,832	3,509	4,457	5,999
		イ 税務特別手当	44	44	57	36	59
		ウ その他手当	24,006	20,476	17,987	18,446	22,139
		f 報酬	4,442	6,186	6,650	9,317	9,065
		g その他	15,441	14,910	13,866	13,442	15,327
		h 小計	92,640	87,123	81,188	83,154	95,876
	需用費	i 旅費	32	52	46	24	24
		j 賃金	-	-	-	-	-
		k その他	35,465	44,144	48,944	46,660	50,085
		l 小計	35,497	44,196	48,990	46,684	50,109
	奨励金及びこれに類する経費	m 納期前納付の奨励金	-	-	-	-	-
		n 納税貯蓄組合補助金	-	-	-	-	-
o 納税奨励金		-	-	-	-	-	
p その他		109	84	88	77	80	
q 小計		109	84	88	77	80	
その他	r その他	12,424	12,529	37,687	14,416	18,837	
s 合計		140,670	143,932	167,953	144,331	164,902	
t 県民税徴収取扱費		63,490	65,504	64,354	64,146	66,135	
町税徴収取扱費	u (s-t)	77,180	78,428	103,599	80,185	98,767	
税徴収額に対する徴税費の割合	s/c	2.5 %	2.6 %	2.9 %	2.5 %	2.9 %	
	u/a	1.8 %	1.8 %	2.3 %	1.8 %	2.3 %	
徴税職員数	吏員	14人	14人	13人	12人	12人	
	その他の職員	-	-	-	-	-	
	合計	14人	14人	13人	12人	12人	
	会計年度任用職員	2.25人	2.20人	2.20人	3.25人	3.25人	
	嘱託・臨時職員	-	-	-	-	-	

## 4. 町民税

### (1) 個人町民税額調

(単位:人・千円)

区分	年度	納税義務者数	町民税額			
			所得割額	均等割額	合計	
普通徴収	R3	2,684	298,077	12,158	310,235	
	R4	2,663	277,906	12,054	289,960	
	R5	2,643	282,578	12,131	294,709	
	R6	2,467	258,949	10,229	269,178	
	R7	2,408	311,428	10,267	321,695	
特別徴収	R3	給与	14,673	1,496,767	51,356	1,548,123
		年金	3,346	57,980	8,948	66,928
	R4	給与	14,717	1,507,482	51,510	1,558,992
		年金	3,369	61,200	9,060	70,260
	R5	給与	14,822	1,535,912	51,877	1,587,789
		年金	3,453	62,672	9,205	71,877
	R6	給与	15,069	1,443,784	45,207	1,488,991
		年金	3,612	59,722	8,008	67,730
	R7	給与	15,257	1,667,683	45,771	1,713,454
		年金	3,924	81,091	8,729	89,820
合計	R3	20,703	1,852,824	72,462	1,925,286	
	R4	20,749	1,846,588	72,624	1,919,212	
	R5	20,918	1,881,162	73,213	1,954,375	
	R6	21,148	1,762,455	63,444	1,825,899	
	R7	21,589	2,060,202	64,767	2,124,969	

※各年の7月1日現在

### (2) 個人町民税納税義務者数

(単位:人)

年度	区分	均等割のみの納税義務者数	均等割+所得割の納税義務者数	合計	
				均等割を納める者	所得割を納める者
R3		1,945	18,758	20,703	18,758
R4		1,888	18,861	20,749	18,861
R5		1,856	19,062	20,918	19,062
R6		3,149	17,999	21,148	17,999
R7		1,903	19,686	21,589	19,686

※各年の7月1日現在

### (3) 特別徴収義務者数

(単位:人)

区分	年度	R3	R4	R5	R6	R7
	給与 特別徴収義務者		4,356	4,363	4,412	4,473
年金 特別徴収義務者		6	6	6	6	5

※各年の7月1日現在

## (4) 退職所得の分離課税に関する調

(単位:人・千円)

区分	年度	R2	R3	R4	R5	R6
納税義務者数		78	143	78	93	70
退職所得の所得割税額		14,678	14,712	13,659	17,299	10,556

※各年の7月1日現在

## (5) 所得控除に関する調

(単位:人)

区分	年度	R3	R4	R5	R6	R7
雑損		4	2	4	14	58
医療費		1,419	1,459	1,504	1,396	1,598
社会保険料		18,363	18,472	18,657	17,659	19,239
小規模企業共済等掛金		1,311	1,459	1,609	1,663	1,764
生命保険料		15,575	15,560	15,645	14,831	15,812
地震保険料		4,573	4,693	4,886	4,771	5,392
寡婦(新)		128	145	137	137	160
ひとり親		244	256	253	217	277
勤労学生		0	1	0	0	0
配偶者	一般	2,306	2,229	2,126	1,925	2,015
	老人	479	486	492	356	554
配偶者特別		1,146	1,121	1,107	999	1,048
扶養親族	一般	1,445	1,450	1,403	1,301	1,482
	特定	886	888	920	847	867
	老人	246	253	239	186	235
	同居老親	594	556	541	450	469
本人障害	一般障害	139	147	154	138	169
	特別障害	112	104	114	98	123
扶養障害	一般障害	239	243	228	191	263
	特別障害	231	234	217	166	198
	うち同居特別障害	159	160	158	122	149
税額控除	配当控除	173	198	204	261	308
	配当割額・株式譲渡所得割額	184	172	164	213	247
	住宅借入金等特別税額控除	1,322	1,389	1,420	1,341	1,391

※各年の7月1日現在

## (6) 寄附金に関する調

(単位:人・千円)

区分	年度	R3	R4	R5	R6	R7
都道府県・市町村・特別区に対する寄附金	件数	1,213(668)	1,745(1,035)	2,269(1,400)	2,503(1,636)	2,860(1,784)
	金額	86,614(32,777)	120,127(50,128)	143,733(66,402)	160,109(78,716)	195,616(90,497)
共同募金会・日本赤十字社に対する寄附金	件数	12	9	15	8	13
	金額	801	403	1,033	636	304
条例で定めるものに対する寄附金	件数	32	25	27	12	23
	金額	1,049	1,915	4,003	589	1,802
上記3つのいずれか2つ以上に該当する寄附金	件数	6	9	17	13	30
	金額	196	693	2,317	2,327	4,679
合計	件数	1,263(668)	1,788(1,035)	2,328(1,400)	2,536(1,636)	2,926(1,784)
	金額	88,660(32,777)	123,138(50,128)	151,086(66,402)	163,661(78,716)	202,401(90,497)

※各年の7月1日現在

( )の数値は、内、ふるさと納税ワンストップ特例制度適用分(平成28年度より)

## (7) 個人町民税の所得割額・種類別課税状況

年度	区 分	納税義務者数	総所得金額等	所得控除額	課税標準額
R3	給与	15,921	48,673,575	19,968,010	28,705,565
	営業	723	2,598,299	952,651	1,645,648
	農業	23	63,481	28,327	35,154
	その他	1,928	3,341,862	1,825,760	1,516,102
	分離課税の 譲渡所得等	163	689,887	241,367	1,913,977
	合計	18,758	55,367,104	23,016,115	33,816,446
R4	給与	16,030	49,521,317	20,157,289	29,364,028
	営業	673	2,281,424	891,492	1,389,932
	農業	12	36,923	14,148	22,775
	その他	1,960	3,391,891	1,839,613	1,552,278
	分離課税の 譲渡所得等	186	665,382	250,879	1,557,216
	合計	18,861	55,896,937	23,153,421	33,886,229
R5	給与	16,151	50,450,718	20,331,283	30,119,435
	営業	704	2,493,479	926,522	1,566,957
	農業	22	53,309	27,266	26,043
	その他	1,991	3,399,935	1,859,382	1,540,553
	分離課税の 譲渡所得等	194	711,960	271,914	1,317,265
	合計	19,062	57,109,401	23,416,367	34,570,253
R6	給与	15,535	50,924,741	20,022,131	30,902,610
	営業	593	2,356,704	797,022	1,559,682
	農業	19	60,418	24,029	36,389
	その他	1,682	3,127,211	1,554,314	1,572,897
	分離課税の 譲渡所得等	170	730,819	257,317	1,303,235
	合計	17,999	57,199,893	22,654,813	35,374,813
R7	給与	16,466	53,911,409	21,216,418	32,694,991
	営業	673	2,766,112	898,045	1,878,067
	農業	36	102,557	43,479	59,078
	その他	2,306	4,069,355	2,119,194	1,950,161
	分離課税の 譲渡所得等	205	838,095	308,999	1,213,262
	合計	19,686	61,687,528	24,586,135	37,795,559

※各年の7月1日現在

(単位:千円・人)

算出税額 (税控除前)	調整控除	配当控除 外国税額控除	住宅借入金等 特別税額控除	寄附金 税額控除	配当割・株式 譲渡所得割控除
1,721,674	31,166	240	48,602	36,674	542
98,708	1,525	3	1,006	1,591	1
2,109	48	0	20	0	2
90,889	4,674	207	105	935	293
71,343	300	37	110	2,071	1,615
1,984,723	37,713	487	49,843	41,271	2,453
1,761,173	31,208	250	50,384	50,782	734
83,369	1,408	7	1,465	2,493	11
1,366	25	0	0	0	0
93,059	4,751	471	171	1,368	418
59,696	334	119	229	2,705	2,625
1,998,663	37,726	847	52,249	57,348	3,788
1,806,478	31,293	378	52,234	63,904	289
93,987	1,463	6	1,488	3,010	29
1,562	64	0	0	0	0
92,353	4,810	291	3	971	400
52,856	316	87	188	3,500	1,180
2,047,236	37,946	762	53,913	71,385	1,898
1,853,493	29,506	476	46,516	70,852	545
93,557	1,189	11	1,500	3,567	30
2,183	50	0	0	20	0
94,305	3,975	560	54	1,242	403
53,254	252	324	69	4,129	2,149
2,096,792	34,972	1,371	48,139	79,810	3,127
1,961,000	31,177	481	43,838	82,333	835
112,656	1,302	0	1,527	5,456	1
3,543	105	1	0	20	0
116,912	5,410	1,222	27	3,129	438
52,890	325	259	42	4,216	4,347
2,247,001	38,319	1,963	45,434	95,154	5,621

## (8) 法人町民税調定額(現年課税分)

(単位:千円)

年度		R2	R3	R4	R5	R6
区分						
現事業年度分	法人税額	118,871	120,693	147,765	145,215	148,419
	均等割額	71,596	72,474	78,219	73,317	75,358
過事業年度分		502	899	950	792	6,288
合計		190,970	194,067	226,934	219,324	230,065

## (9) 法人町民税均等割納税義務者数

(単位:法人)

年度		R2	R3	R4	R5	R6
区分						
第1号法人		447	464	478	488	496
第2号法人		4	3	4	3	4
第3号法人		123	128	121	121	122
第4号法人		11	10	11	10	11
第5号法人		20	21	20	22	22
第6号法人		2	2	2	2	2
第7号法人		30	31	32	33	33
第8号法人		3	3	2	2	2
第9号法人		4	5	5	5	4
合計		644	667	675	686	696

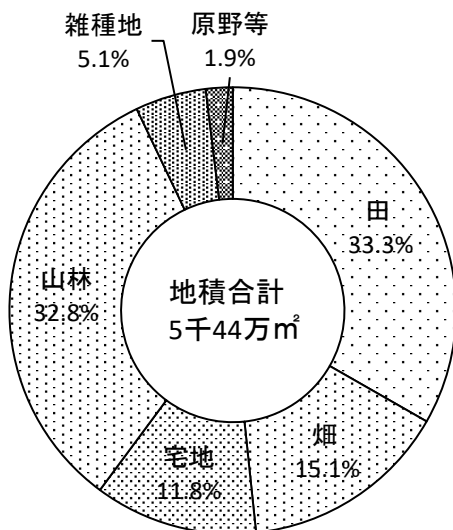
※各年の7月2日～翌年7月1日事業年度分

## 5. 固定資産税

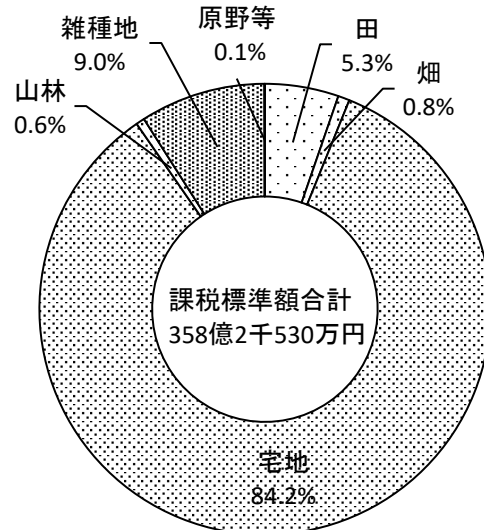
### (1) 令和7年度 土地総評価額等

区分		筆数 (筆)	地積 (㎡)	評価額 (千円)	課税標準額 (千円)	平均価格 (円/㎡)
田		38,066	16,792,268	1,901,497	1,891,757	113
畑		35,892	7,602,289	296,780	295,473	39
宅地	小規模住宅用地	20,337	2,776,503	56,323,381	9,358,824	20,286
	一般住宅用地	12,819	1,474,225	19,206,811	6,389,126	13,028
	商業地等 (非住宅用地)	4,095	1,708,217	22,110,497	14,442,523	12,944
	計	37,251	5,958,945	97,640,689	30,190,473	16,386
鉱泉地		1	3	216	130	72,000
池沼		199	14,150	171	171	12
山林		31,607	16,518,651	221,124	221,124	13
原野		4,823	964,336	11,873	11,873	12
雑種地	ゴルフ場用地	1,965	903,481	955,323	656,109	1,057
	遊園地等用地	0	0	0	0	0
	鉄軌道用地	878	372,576	567,628	387,064	1,524
	その他	6,021	1,316,318	3,351,673	2,171,133	2,546
	計	8,864	2,592,375	4,874,624	3,214,306	1,880
合計		156,703	50,443,017	104,946,974	35,825,307	2,081

地積別 構成比



課税標準額別 構成



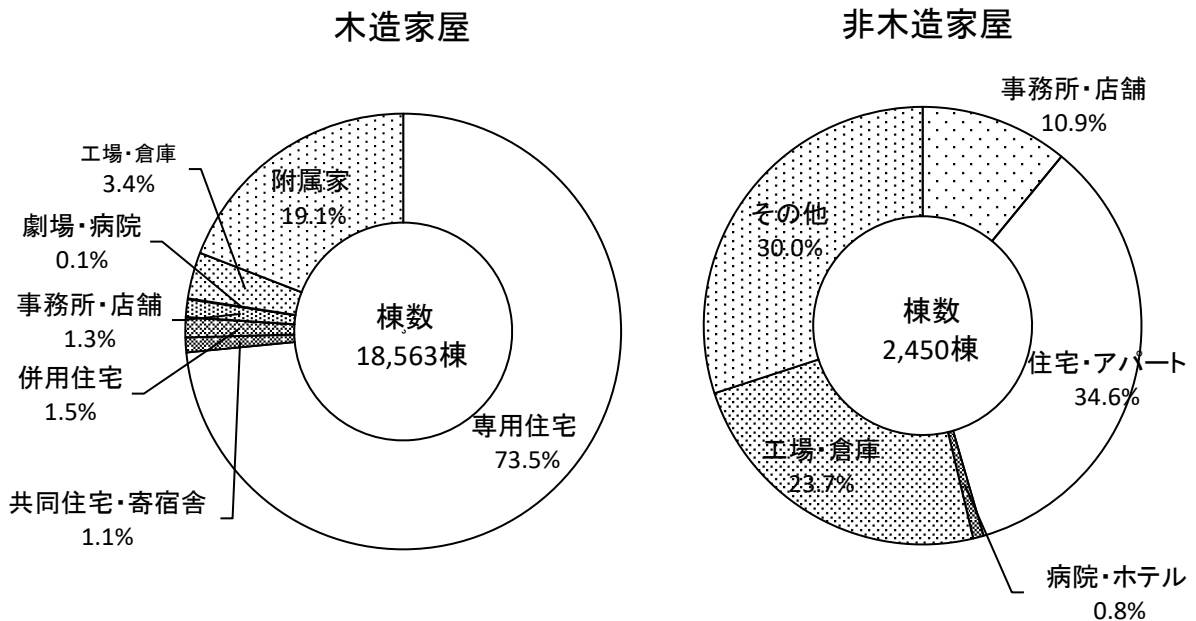
## (2) 令和7年度 土地に関する調 (免税点以上)

区 分		筆 数 (筆)	地 積 (㎡)	評 価 額 (千円)	納税義務者数 (人)	
農  地	田	個人	35,198	16,047,370	1,827,541	2,751
		法人	59	48,302	5,782	9
		計	35,257	16,095,672	1,833,323	2,760
	畑	個人	31,865	6,103,242	234,961	2,627
		法人	168	906,619	38,980	8
		計	32,033	7,009,861	273,941	2,635
	山 林	個人	27,227	13,649,543	182,658	1,961
		法人	432	501,008	6,593	25
		計	27,659	14,150,551	189,251	1,986
計	個人	94,290	35,800,155	2,245,160	7,339	
	法人	659	1,455,929	51,355	42	
	計	94,949	37,256,084	2,296,515	7,381	
宅  地	小規模 住宅用地	個人	19,055	2,598,243	53,759,088	11,586
		法人	374	86,547	2,047,302	140
		計	19,429	2,684,790	55,806,390	11,726
	一 般 住宅用地	個人	12,236	1,423,148	18,746,453	6,811
		法人	193	20,663	396,717	52
		計	12,429	1,443,811	19,143,170	6,863
	商業地等 (非住宅用地)	個人	2,872	738,867	13,156,281	1,437
		法人	1,172	964,500	8,944,995	284
		計	4,044	1,703,367	22,101,276	1,721
	計	個人	34,163	4,760,258	85,661,822	19,834
		法人	1,739	1,071,710	11,389,014	476
		計	35,902	5,831,968	97,050,836	20,310
そ の 他	個人	9,300	1,948,446	2,632,167	2,442	
	法人	3,291	1,428,738	2,249,313	79	
	計	12,591	3,377,184	4,881,480	2,521	
合 計	個人	137,753	42,508,859	90,539,149	29,615	
	法人	5,689	3,956,377	13,689,682	597	
	計	143,442	46,465,236	104,228,831	30,212	

(3) 令和7年度 家屋総評価額等（免税点以上）

種類	区分		棟数	床面積	評価額	平均価格
			(棟)	(㎡)	(千円)	(円/㎡)
木造家屋	専用住宅		13,637	1,741,634	39,666,042	22,775
	共同住宅・寄宿舍		205	61,184	2,045,856	33,438
	併用住宅	住宅部分1	274	31,588	449,995	14,246
		その他の用の部分2		14,226	222,205	15,620
		(1 + 2)計		274	45,814	672,200
	旅館・料亭・ホテル		4	1,506	8,400	5,578
	事務所・銀行・店舗		243	22,729	608,294	26,763
	劇場・病院		11	1,610	67,477	41,911
	工場・倉庫		640	53,558	255,556	4,772
	附属家		3,549	221,285	811,375	3,667
	計		18,563	2,149,320	44,135,200	20,534
	非木造家屋	事務所・店舗・百貨店・銀行		268	145,975	5,941,586
住宅・アパート		847	168,838	5,770,407	34,177	
病院・ホテル		19	15,295	1,185,680	77,521	
工場・倉庫・市場		581	282,526	7,435,312	26,317	
その他		735	33,691	340,255	10,099	
計		2,450	646,325	20,673,240	31,986	
合計			21,013	2,795,645	64,808,440	23,182

家屋種類別棟数構成比



## (4) 償却資産決定価格等の推移

## ① 決定価格

(単位:千円)

区分 年度	構築物	機械及び 装置	船 舶	車両及び 運搬具	工具、器具 備 品	総務大臣 配 分	県知事 配 分	合 計
R4	2,802,753	9,951,343	625	200,561	2,284,338	32,033,144	1,514,100	48,786,864
R5	2,731,606	9,804,727	10,873	164,104	2,184,300	31,031,941	1,446,009	47,373,560
R6	2,573,592	9,603,625	5,876	133,182	2,190,047	29,705,504	1,479,122	45,690,948
R7	2,517,396	11,033,744	3,228	124,132	2,118,699	44,690,450	1,574,666	62,062,315

## ② 課税標準額

(単位:千円)

区分 年度	構築物	機械及び 装置	船 舶	車両及び 運搬具	工具、器具 備 品	総務大臣 配 分	県知事 配 分	合 計
R4	2,713,935	8,847,134	625	200,561	2,253,833	18,094,882	942,158	33,053,128
R5	2,654,485	8,676,627	10,873	164,104	2,170,286	17,850,490	897,172	32,424,037
R6	2,514,603	8,635,311	5,876	133,182	2,181,731	17,262,985	956,930	31,690,618
R7	2,517,262	9,855,068	3,228	124,132	2,102,800	18,345,877	1,022,268	33,970,635

## (5) 交付金等に関する調

## ① 交付金に係る資産内容

(単位:m<sup>2</sup>・千円)

区分 年度	国 有 資 産						公 有 資 産						価 格 合 計
	土 地			家 屋			土 地			家 屋			
	件数	数量	価格	件数	数量	価格	件数	数量	価格	件数	数量	価格	
R3	1	972	14,785	0	0	0	2	105,525	67,062	1	1,625	110,313	192,160
R4	1	972	14,933	0	0	0	2	105,525	63,924	1	1,625	110,313	189,170
R5	1	972	15,232	0	0	0	2	105,525	63,924	1	1,625	110,313	189,469
R6	1	972	15,536	0	0	0	2	105,525	63,924	1	1,625	110,313	189,773
R7	1	972	15,846	0	0	0	2	105,525	64,375	1	1,625	110,313	190,534

## ② 交付金額

(単位:円)

区分 年度	国 有 資 産				公 有 資 産				交 付 金 合 計
	1/6適用	1/3適用	2/5適用	左記以外	1/6適用	1/3適用	2/5適用	左記以外	
R3	0	0	0	206,900	148,700	0	617,700	46,300	1,019,600
R4	0	0	0	209,000	141,400	0	617,800	46,300	1,014,500
R5	0	0	0	213,200	141,400	0	617,800	46,300	1,018,700
R6	0	0	0	217,500	141,400	0	617,800	46,300	1,023,000
R7	0	0	0	221,800	142,400	0	617,800	46,300	1,028,300

## (6) 固定資産税年度別集計表(免税点以上)

(単位:千円)

区分	年度	数量	評価額	対前年比	課税標準額	対前年比
土地	R3	144,489 筆	96,892,870	102.9%	33,820,534	99.1%
	R4	144,140 筆	97,715,259	100.8%	34,357,277	101.6%
	R5	144,219 筆	98,642,425	100.9%	34,683,711	101.0%
	R6	143,353 筆	103,765,635	105.2%	35,350,216	101.9%
	R7	143,442 筆	104,228,831	100.4%	35,585,745	100.7%
家屋	R3	20,795 棟	58,881,293	95.6%	57,522,190	93.5%
	R4	20,956 棟	61,977,642	105.3%	61,939,706	107.7%
	R5	20,989 棟	63,775,565	102.9%	63,737,627	102.9%
	R6	21,063 棟	63,324,426	99.3%	63,287,898	99.3%
	R7	21,019 棟	65,374,698	103.2%	65,338,170	103.2%
償却資産	R3	356 人	48,366,513	94.3%	31,151,780	103.1%
	R4	408 人	48,786,864	100.9%	33,053,128	106.1%
	R5	411 人	47,373,560	97.1%	32,424,037	98.1%
	R6	433 人	45,690,948	96.4%	31,690,618	97.7%
	R7	433 人	62,062,315	135.8%	33,970,635	107.2%
合計	R3 年度		204,140,676	100.5%	122,494,504	101.0%
	R4 年度		208,479,765	102.1%	129,350,111	105.6%
	R5 年度		209,791,550	100.6%	130,845,375	101.2%
	R6 年度		212,781,009	101.4%	130,328,732	99.6%
	R7 年度		231,665,844	108.9%	134,894,550	103.5%

## (7) 地積・床面積・評価額等の推移

種類		年度 区分	R3		R4	
			地積 床面積 義務者数	評価額	地積 床面積 義務者数	評価額
土        地	田		m <sup>2</sup> 17,112,693	千円 1,941,336	m <sup>2</sup> 16,933,115	千円 1,917,377
	介在田		—	—	—	—
	畑		7,700,874	300,613	7,638,107	298,079
	介在畑		—	—	—	—
	宅地		5,822,286	90,300,137	5,871,491	91,195,712
	鉱泉地		3	216	3	216
	池沼		14,150	171	14,150	171
	山林		16,359,777	219,010	16,441,360	220,115
	原野		963,695	11,865	964,058	11,870
	雑種地		2,597,209	4,841,001	2,594,299	4,791,670
合計			50,570,687	97,614,349	50,456,583	98,435,210
家       屋	木    造	専用住宅	m <sup>2</sup> 1,702,345	千円 34,788,064	m <sup>2</sup> 1,718,690	千円 36,142,572
		併用住宅	46,759	638,360	46,197	633,723
		附属家	241,595	839,923	240,361	839,455
		その他	144,282	2,764,268	145,300	2,938,441
		計	2,134,981	39,030,615	2,150,548	40,554,191
	非    木  造	住宅・アパート	164,023	5,546,896	168,015	5,950,667
		事務所・店舗・百貨店	147,526	5,865,227	148,148	6,231,348
		工場・倉庫・市場	281,399	7,701,142	281,247	7,708,138
		その他	50,912	1,578,218	50,493	1,577,488
		計	643,860	20,691,483	647,903	21,467,641
合計			2,778,841	59,722,098	2,798,451	62,021,832
償却 資産	町長決定分	人 935	千円 13,673,384	人 937	千円 15,239,620	
	配分によるもの	15	34,693,129	15	33,547,244	
合計			950	48,366,513	952	48,786,864

(単位:m<sup>2</sup>・人・千円)

R5		R6		R7	
地積 床面積 義務者数	評価額	地積 床面積 義務者数	評価額	地積 床面積 義務者数	評価額
m <sup>2</sup>	千円	m <sup>2</sup>	千円	m <sup>2</sup>	千円
16,880,387	1,910,566	16,827,803	1,905,721	16,792,268	1,901,497
—	—	—	—	—	—
7,614,494	297,198	7,614,340	297,251	7,602,289	296,780
—	—	—	—	—	—
5,914,447	92,178,143	5,932,495	97,076,203	5,958,945	97,640,689
3	216	3	216	3	216
14,150	171	14,150	171	14,150	171
16,471,804	220,524	16,503,984	220,947	16,518,651	2,221,124
964,046	11,869	964,336	11,872	964,336	11,873
2,589,473	4,736,707	2,587,765	4,974,375	2,592,375	4,874,624
50,448,804	99,355,394	50,444,876	104,486,756	50,443,017	106,946,974
m <sup>2</sup>	千円	m <sup>2</sup>	千円	m <sup>2</sup>	千円
1,736,203	37,721,362	1,750,008	38,251,922	1,757,258	39,681,181
46,806	676,446	46,698	667,867	46,178	672,700
238,777	841,517	236,910	834,936	233,554	831,524
145,070	2,991,494	381,496	3,770,503	376,583	3,820,505
2,166,856	42,230,819	2,415,112	43,525,228	2,413,573	45,005,910
168,908	6,044,217	168,838	5,770,407	169,170	5,791,873
145,957	6,178,631	145,975	5,941,586	146,100	5,963,815
282,475	7,784,178	282,526	7,435,312	286,720	7,965,550
50,289	1,581,681	50,418	1,531,642	50,446	1,523,759
647,629	21,588,707	647,757	20,678,947	652,436	21,244,997
2,814,485	63,819,526	3,062,869	64,204,175	3,066,009	66,250,907
人	千円	人	千円	人	千円
944	13,676,375	969	13,470,703	991	14,602,490
14	18,747,662	14	18,219,915	14	19,368,145
958	32,424,037	983	31,690,618	1,005	33,970,635

## (8) 資産別納税義務者数・筆数・棟数の推移(免税点以上)

(単位:人・筆・棟)

区分 年度	土 地		家 屋		償却資産	納税義務者数
	納税義務者数	筆 数	納税義務者数	棟 数	納税義務者数	合 計
R3	12,315	144,489	12,840	20,795	356	25,511
R4	12,492	144,140	13,035	20,956	408	25,935
R5	12,630	144,219	13,178	20,989	411	26,219
R6	12,764	143,353	13,320	21,063	433	26,517
R7	12,934	143,442	13,432	21,019	433	26,799

## (9) 家屋の新增築状況

## ① 木造家屋

(単位:棟・㎡・千円)

区分 年度	新 築			増 築			合 計		
	棟数	床面積	評価額	棟数	床面積	評価額	棟数	床面積	評価額
R3	234	27,976	1,853,600	5	152	9,627	239	28,128	1,863,227
R4	193	23,621	1,576,798	5	131	7,460	198	23,752	1,584,258
R5	226	26,008	1,724,720	6	203	12,125	232	26,211	1,736,845
R6	192	21,882	1,709,026	6	81	5,062	198	21,963	1,714,088
R7	184	20,348	1,578,106	15	498	32,608	199	20,846	1,610,714

## ② 非木造家屋

(単位:棟・㎡・千円)

区分 年度	新 築			増 築			合 計		
	棟数	床面積	評価額	棟数	床面積	評価額	棟数	床面積	評価額
R3	13	2,740	177,615	1	369	13,341	14	3,109	190,956
R4	18	5,574	513,086	1	14	937	19	5,588	514,023
R5	11	2,054	146,437	3	732	36,872	14	2,786	183,309
R6	15	1,598	107,310	0	0	0	15	1,598	107,310
R7	15	4,842	383,175	1	594	36,593	16	5,436	419,768

## ③ 合 計

(単位:棟・㎡・千円)

区分 年度	新 築			増 築			合 計		
	棟数	床面積	評価額	棟数	床面積	評価額	棟数	床面積	評価額
R3	247	30,716	2,031,215	6	521	22,968	253	31,237	2,054,183
R4	211	29,195	2,089,884	6	145	8,397	217	29,340	2,098,281
R5	237	28,062	1,871,157	9	935	48,997	246	28,997	1,920,154
R6	207	23,480	1,816,336	6	81	5,062	213	23,561	1,821,398
R7	199	25,190	1,961,281	16	1,092	69,201	215	26,282	2,030,482

## (10) 家屋の取りこわし状況

(単位:棟・㎡・千円)

区分 年度	木造家屋			非木造家屋			合 計		
	棟数	床面積	評価額	棟数	床面積	評価額	棟数	床面積	評価額
R3	85	8,782	58,667	8	521	7,044	93	9,303	65,711
R4	81	8,106	71,760	12	1,486	22,317	93	9,592	94,077
R5	116	9,899	58,770	8	623	4,113	124	10,522	62,883
R6	117	10,776	69,902	11	1,081	11,784	128	11,857	81,686
R7	205	19,258	127,516	17	2,636	37,806	222	21,894	165,322

## (11) 新たに軽減対象となった住宅の状況

(単位:個・㎡・千円)

区分 年度	新築一般住宅(3年) 法附則15条の6第1項			中高層耐火住宅(5年) 法附則15条の6第2項			認定長期優良(5年・7年) 法附則15条の7第1・2項			サービス付高齢者(5年) 法附則15条の8第4項		
	戸数	床面積	軽減税額	戸数	床面積	軽減税額	戸数	床面積	軽減税額	戸数	床面積	軽減税額
R3	183	20,286	9,567	12	527	349	40	4,581	2,211	0	0	0
R4	261	20,440	10,263	12	502	314	33	3,988	1,777	0	0	0
R5	204	21,625	9,687	12	497	312	27	3,247	1,466	0	0	0
R6	160	17,194	9,058	0	0	0	35	4,122	2,193	0	0	0
R7	147	15,129	7,920	0	0	0	41	4,563	2,456	0	0	0

区分 年度	耐震改修住宅(2年) 法附則15条の9第1項			バリアフリー改修住宅(1年) 法附則15条の9第4項			省エネ改修住宅(1年) 法附則15条の9第9項			合 計		
	戸数	床面積	軽減税額	戸数	床面積	軽減税額	戸数	床面積	軽減税額	戸数	床面積	軽減税額
R3	1	100	5	0	0	0	0	0	0	236	25,494	12,132
R4	0	0	0	0	0	0	0	0	0	306	24,930	12,354
R5	0	0	0	1	100	6	0	0	0	196	21,416	11,257
R6	0	0	0	1	100	7	0	0	0	196	21,416	11,258
R7	0	0	0	0	0	0	0	0	0	188	19,692	10,376

## (12) 新築住宅の軽減税額等

(単位:個・㎡・千円)

区分 年度	新築一般住宅(3年) 法附則15条の6第1項			中高層耐火住宅(5年) 法附則15条の6第2項			そ の 他			合 計		
	戸数	床面積	軽減税額	戸数	床面積	軽減税額	戸数	床面積	軽減税額	戸数	床面積	軽減税額
R3	547	58,278	25,935	22	960	564	157	18,158	8,216	726	77,396	34,715
R4	607	58,267	27,713	33	1,343	836	151	17,230	8,136	791	76,840	36,685
R5	649	61,467	29,573	45	1,840	1,148	158	17,923	8,530	852	81,230	39,251
R6	625	57,613	28,610	36	1,527	919	166	19,061	8,984	827	78,201	38,513
R7	511	51,762	26,665	36	1,527	919	176	19,588	9,924	723	72,877	37,508

(13) 固定資産税減免等状況

① 生活減免税額

(単位:件・円)

年 度	区 分	土 地		家 屋		償 却 資 産		合 計	
		件数	減免税額	件数	減免税額	件数	減免税額	件数	減免税額
R5	生活扶助によるもの	13	136,628	10	97,872	0	0	23	234,500
	公益によるもの	8	5,292,941	3	217,152	3	75,007	14	5,585,100
	災害によるもの	0	0	1	32,000	0	0	1	32,000
	計	21	5,429,569	14	347,024	3	75,007	38	5,851,600
R6	生活扶助によるもの	15	143,784	12	138,216	0	0	27	282,000
	公益によるもの	7	5,239,351	3	208,574	3	73,775	13	5,521,700
	災害によるもの	3	52,378	6	250,722	0	0	9	303,100
	計	25	5,435,513	21	597,512	3	73,775	49	6,106,800
R7	生活扶助によるもの	15	179,283	12	287,117	0	0	27	466,400
	公益によるもの	7	5,291,348	1	179,303	2	49,622	10	5,520,273
	災害によるもの	0	0	25	453,000	0	0	25	453,000
	計	22	5,470,631	38	919,420	2	49,622	62	6,439,673

※ 各年の7月1日現在

② 半島振興法による減税額(不均一課税)

(単位:件・円)

年度	土 地		家 屋		償 却 資 産		合 計	
	件数	減税額	件数	減税額	件数	減税額	件数	減税額
R5	0	0	1	82,240	4	3,486,060	5	3,568,300
R6	0	0	1	479,537	4	2,554,263	5	3,033,800
R7	0	0	2	1,045,866	5	3,550,534	7	4,596,400

※ 各年7月1日現在 ・本社機能立地促進条例(H28.4.1以後分から適用開始)

③ 企業立地促進法による減税額(課税免除)

※7月1日現在 適用なし ・企業立地促進法(H22.3.11以後分から適用開始)

④ 地域未来投資促進法による減税額(課税免除)

(単位:件・円)

年度	土 地		家 屋		償 却 資 産		合 計	
	件数	減税額	件数	減税額	件数	減税額	件数	減税額
R5	0	0	0	0	0	0	0	0
R6	0	0	0	0	0	0	0	0
R7	0	0	1	2,569,741	1	36,159	2	2,605,900

※ 各年7月1日現在

⑤ 地域再生法による減税額(不均一課税・課税免除)

※7月1日現在 適用なし

⑥ 生産性向上特別措置法による減税額(課税免除)※償却資産のみ適用

(単位:件・千円)

年度	件 数	減 税 額
R6	72	14,637
R7	47	8,120

※ 各年4月1日現在 ・生産性向上特別措置法(H31.4.1以後分から適用開始)

⑦ 中小企業等経営強化法による減税額※償却資産のみ適用

(単位:件・千円)

年度	件 数	減 税 額
R7	47	5,496

※ 各年4月1日現在

## 6. 都市計画税

### (1) 令和7年度 評価額等(免税点以上)

地目	区分	筆数 棟数	地積(千㎡) 床面積(㎡)	評価額 (千円)	課税標準額 (千円)
	土地	宅地	18,211 筆	4,179	89,919,394
農地		3,629 筆	846	101,340	101,340
その他		918 筆	349	3,515,349	2,281,799
計		22,758 筆	5,374	93,536,083	43,923,501
家屋	木造	14,072 棟	1,636,043	39,745,910	39,745,210
	非木造	1,901 棟	488,211	15,817,878	15,783,660
	計	15,973 棟	2,124,254	55,563,788	55,528,870

### (2) 納税義務者等の推移(免税点以上)

区分	年度	R3	R4	R5	R6	R7
	土地	納税義務者(人)	10,426	10,591	10,716	10,843
筆数(筆)		22,374	22,452	22,634	22,662	22,758
地積(千㎡)		5,376	5,369	5,378	5,373	5,374
評価額(千円)		86,329,106	87,094,193	88,018,519	93,104,452	93,536,083
課税標準額(千円)		40,567,793	41,522,255	42,069,431	43,442,216	43,923,501
家屋	納税義務者(人)	10,822	11,012	11,156	11,306	11,437
	棟数(棟)	15,639	15,772	15,841	15,955	15,973
	床面積(㎡)	2,042,752	2,083,845	2,101,885	2,116,258	2,124,254
	評価額(千円)	49,822,331	52,381,159	54,094,240	53,922,597	55,563,788
	課税標準額(千円)	48,894,249	52,345,501	54,058,582	53,888,276	55,528,870
計 (実数)	納税義務者(人)	13,426	13,581	13,721	13,830	13,998
	評価額(千円)	136,151,437	139,475,352	142,112,759	147,027,049	149,099,871
	課税標準額(千円)	89,462,042	93,867,756	96,128,013	97,330,492	99,452,371

## (3) 都市計画税充当内訳 (決算額)

(単位:千円)

事業名		街路整備	公共下水	一般会計	下水道	合計
年度		事業	事業	関係費	事業債	
R2	事業費	14,700	555,321	146,244	1,150,109	1,866,374
	うち 都市計画税	192	0	40,131	144,031	184,354
R3	事業費	0	1,427,563	104,588	1,120,414	2,652,565
	うち 都市計画税	0	0	30,237	148,299	178,536
R4	事業費	0	2,237,440	86,956	1,093,405	3,417,801
	うち 都市計画税	0	0	27,394	157,303	184,697
R5	事業費	0	559,299	64,844	1,066,379	1,690,522
	うち 都市計画税	0	0	21,249	166,837	188,086
R6	事業費	0	1,760,830	55,694	1,032,635	2,849,159
	うち 都市計画税	0	0	20,535	170,204	190,739

## 7. 軽自動車税(種別割)

### (1) 車種別課税台数

(単位:台)

区分		年度		R3	R4	R5	R6	R7
原動機付 自転車	50cc 以下			426	395	389	392	391
	特定小型						2	3
	90cc 以下			51	50	58	59	51
	125cc 以下			168	178	194	207	215
軽自動車	ミニカー			14	13	13	14	11
	2 輪			400	415	416	430	464
		3 輪		0	0	0	0	0
	4 輪	従来税率	乗 用	4,720	4,084	3,428	2,835	2,199
			貨 物	882	762	621	487	354
		新税率	乗 用	3,477	4,348	4,943	5,585	6,285
			貨 物	779	912	1,046	1,196	1,359
		重課税率	乗 用	1,380	1,479	1,568	1,618	1,753
			貨 物	874	901	929	952	1,011
		軽減税率 (75%)	乗 用	0	0	16	20	9
			貨 物	0	0	0	0	0
		軽減税率 (50%)	乗 用	23	0	0	0	0
			貨 物	0	0	0	0	0
軽減税率 (25%)	乗 用	239	0	0	0	0		
	貨 物	12	0	0	0	0		
小型特殊 自動車	農耕作業用		76	77	76	70	77	
	その他		102	104	111	114	124	
2 輪の小型特殊自動車			444	450	463	480	488	
計				14,067	14,168	14,271	14,461	14,794

### (2) 車種別調定額

(単位:千円)

区分		年度		R3	R4	R5	R6	R7
原動機付 自転車	50cc 以下			852	790	778	784	782
	特定小型						4	6
	90cc 以下			102	100	116	118	102
	125cc 以下			403	427	466	497	516
軽自動車	ミニカー			52	48	48	52	41
	2 輪			1,440	1,494	1,498	1,548	1,670
		3 輪		0	0	0	0	0
	4 輪	従来税率	乗 用	33,982	29,404	24,680	20,412	15,711
			貨 物	3,512	3,032	2,470	1,940	1,386
		新税率	乗 用	37,548	46,955	53,381	60,314	67,118
			貨 物	3,851	4,510	5,174	5,916	6,644
		重課税率	乗 用	17,797	19,074	20,222	20,854	22,182
			貨 物	5,229	5,390	5,556	5,695	5,946
		軽減税率 (75%)	乗 用	0	0	43	54	24
			貨 物	0	0	0	0	0
		軽減税率 (50%)	乗 用	124	0	0	0	0
			貨 物	0	0	0	0	0
軽減税率 (25%)	乗 用	1,936	0	0	0	0		
	貨 物	45	0	0	0	0		
小型特殊 自動車	農耕作業用		182	185	182	168	173	
	その他		602	614	655	673	708	
2 輪の小型特殊自動車			2,664	2,700	2,778	2,880	2,928	
計				110,321	114,723	118,047	121,909	125,937

※各年の7月1日現在

※R元までは軽自動車税

### (3) 環境性能割

(単位:円)

区分	年度	R4	R5	R6
収入額		8,300,900	8,862,700	10,090,100

## 8. 町たばこ税

調定額等

(単位:千円・千本)

年度 区分	R2		R3		R4		R5		R6	
	件数	金額	件数	金額	件数	金額	件数	金額	件数	金額
調定額	181,298		195,936		205,322		182,800		207,089	
売渡本数	30,858		31,076		31,337		31,747		31,607	

## 9. 督促等

(1) 督促手数料等の収入に関する調

(単位:千円)

年度 区分	R2		R3		R4		R5		R6	
	件数	金額	件数	金額	件数	金額	件数	金額	件数	金額
督促手数料	1		2		0		0		0	
延滞金	7,970		5,375		3,660		3,962		5,415	

※ 平成17年度を以て、督促手数料の賦課終了

(2) 督促状発送に関する調

(単位:件・千円)

年度 区分	R2		R3		R4		R5		R6	
	件数	金額	件数	金額	件数	金額	件数	金額	件数	金額
町民税(普徴)	2,444	67,831	2,315	65,797	2,142	63,812	1,522	45,473	2,412	70,643
町民税(特徴)	1,043	22,337	1,143	27,491	879	35,936	651	13,730	1,000	34,904
固定資産税	3,635	67,086	3,658	61,235	2,791	29,078	3,445	59,529	3,565	62,414
軽自動車税	839	6,680	914	7,673	914	7,933	802	7,087	992	8,566
合計	7,961	163,934	8,030	162,196	6,726	136,759	6,420	125,819	7,969	176,527

## 10. 財産の差押等

(単位:件・千円)

年度 区分	R2		R3		R4		R5		R6	
	件数	金額	件数	金額	件数	金額	件数	金額	件数	金額
不動産(土地、家屋)	4	—	1	1,390	1	—	—	—	2	1,396
債権等(預金・給与等)	34	1,259	40	1,959	35	3,902	7	140	45	4,271
その他(国税還付金等)	51	3,321	22	1,653	28	1,394	8	1,532	25	1,089
交付要求	9	571	6	13	4	135	6	—	8	—
合計	98	5,151	69	5,015	68	5,431	21	1,672	80	6,756

※ 国保税分は含まず

## 11. 石川県央地区地方税滞納整理機構の徴収

(単位:人・期・千円)

区分		年度				
		R2	R3	R4	R5	R6
委託	納税者	133	115	113	126	131
	納期数	3,329	4,328	4,402	2,444	2,616
	本税額	82,150	72,709	66,269	64,014	71,766
徴収実績	納税者	109	71	83	87	103
	納期数	964	672	758	722	780
	本税額	21,269	15,164	15,857	18,114	19,912
	延滞金	3,470	5,647	2,033	3,454	4,707

## 12. 町税不納欠損額の状況

(単位:円)

区分	年度				
	R2	R3	R4	R5	R6
個人町民税	5,114,693	2,029,598	2,013,937	1,810,619	827,484
法人町民税	100,000	40,600	61,400	0	50,000
固定資産税	1,657,975	1,182,787	1,084,237	1,163,596	859,238
軽自動車税	83,200	83,800	48,900	153,800	251,100
特別土地保有税	0	0	0	0	0
都市計画税	190,970	133,113	109,890	117,104	99,093
合計	7,146,838	3,469,898	3,318,364	3,245,119	2,086,915

## 13. 口座振替利用状況

(単位:人・%)

区分		年度				
		R3	R4	R5	R6	R7
納税義務者数	町民税	4,676	4,551	4,608	4,332	4,710
	固定資産税 (都市計画税)	16,147	16,327	16,486	16,615	16,784
	軽自動車税	14,071	14,181	14,276	14,474	14,630
	合計	34,894	35,059	35,370	35,421	36,124
口座振替 利用者	町民税	1,646	1,589	1,611	1,472	1,624
	固定資産税 (都市計画税)	9,011	9,128	9,277	9,306	9,389
	軽自動車税	3,736	3,784	3,839	3,829	3,906
	合計	14,393	14,501	14,727	14,607	14,919
口座振替率	町民税	35.2%	34.9%	35.0%	34.0%	34.5%
	固定資産税 (都市計画税)	55.8%	55.9%	56.3%	56.0%	55.9%
	軽自動車税	26.6%	26.7%	26.9%	26.5%	26.7%
	合計	41.2%	41.4%	41.6%	41.2%	41.3%

※ 納付書作成日現在(町民税分は、年金特徴のみの納税義務者数を除いた数値)

※ 軽自動車税の納税義務者数、口座振替利用者数の単位は台数

## 14. 国民健康保険税

### (1) 国保加入世帯及び被保険者の推移

(単位:世帯・人)

年 度	総世帯数	人 口	国保加入 世 帯 数	被保険者数	世 帯 加入率	加入率
	a	b	c	d	c/a	d/b
R2	14,452	37,485	3,973	6,195	27.5%	16.5%
R3	14,642	37,520	3,989	6,177	27.2%	16.5%
R4	14,818	37,381	3,894	5,909	26.3%	15.8%
R5	15,034	37,375	3,786	5,621	25.2%	15.0%
R6	15,276	37,472	3,694	5,387	24.2%	14.4%

※ 年度末(3月31日)現在

### (2) 令和6年度国民健康保険税(決算額)

(単位:円)

科 目		調 定 額	収 納 額	不納欠損額	収納未済額	収納率		
一般被保険者	現年分	医療給付分	391,434,414	379,418,334	0	12,016,080	96.93%	
		後期支援分	131,610,524	127,568,101	0	4,042,423	96.93%	
		介護納付分	43,420,362	41,457,165	0	1,963,197	95.48%	
		小 計	566,465,300	548,443,600	0	18,021,700	96.82%	
	滞納分	医療給付分	59,153,038	12,696,179	2,299,606	44,157,253	21.46%	
		後期支援分	19,115,206	5,198,731	689,574	13,226,901	27.20%	
		介護納付分	9,454,100	2,187,336	495,848	6,770,916	23.14%	
		小 計	87,722,344	20,082,246	3,485,028	64,155,070	22.89%	
	計		654,187,644	568,525,846	3,485,028	82,176,770	86.91%	
	退職被保険者	現年分	医療給付分	0	0	0	0	0.00%
			後期支援分	0	0	0	0	0.00%
			介護納付分	0	0	0	0	0.00%
小 計			0	0	0	0	0.00%	
滞納分		医療給付分	0	0	0	0	0.00%	
		後期支援分	0	0	0	0	0.00%	
		介護納付分	0	0	0	0	0.00%	
		小 計	0	0	0	0	0.00%	
計		0	0	0	0	0.00%		
全被保険者		現年分	医療給付分	391,434,414	379,418,334	0	12,016,080	96.93%
			後期支援分	131,610,524	127,568,101	0	4,042,423	96.93%
			介護納付分	43,420,362	41,457,165	0	1,963,197	95.48%
	小 計		566,465,300	548,443,600	0	18,021,700	96.82%	
	滞納分	医療給付分	59,153,038	12,696,179	2,299,606	44,157,253	21.46%	
		後期支援分	19,115,206	5,198,731	689,574	13,226,901	27.20%	
		介護納付分	9,454,100	2,187,336	495,848	6,770,916	23.14%	
		小 計	87,722,344	20,082,246	3,485,028	64,155,070	22.89%	
	計		654,187,644	568,525,846	3,485,028	82,176,770	86.91%	

## (3) 決算額の推移

(単位:円)

科目		調定額	収納額	不納欠損額	収納未済額	収納率
R2	現年分	641,759,744	623,269,441	0	18,490,303	97.12%
	滞納分	112,419,344	23,246,067	6,124,393	83,048,884	20.68%
	計	754,179,088	646,515,508	6,124,393	101,539,187	85.72%
R3	現年分	620,272,700	597,855,879	0	22,416,821	96.39%
	滞納分	100,859,576	20,586,774	5,673,600	74,599,202	20.41%
	計	721,132,276	618,442,653	5,673,600	97,016,023	85.76%
R4	現年分	601,205,100	579,012,733	0	22,192,367	96.31%
	滞納分	96,100,523	20,979,794	8,979,352	66,141,377	21.83%
	計	697,305,623	599,992,527	8,979,352	88,333,744	86.04%
R5	現年分	601,205,100	579,012,733	0	22,192,367	96.31%
	滞納分	96,100,523	20,979,794	8,979,352	66,141,377	21.83%
	計	697,305,623	599,992,527	8,979,352	88,333,744	86.04%
R6	現年分	566,465,300	548,443,600	0	18,021,700	96.82%
	滞納分	87,722,344	20,082,246	3,485,028	64,155,070	22.89%
	計	654,187,644	568,525,846	3,485,028	82,176,770	86.91%

## (4) 徴収区分状況

(単位:件)

区分	普通徴収	特別徴収	合計
R3	3,285	818	4,103
R4	3,205	821	4,026
R5	3,346	719	4,065
R6	3,327	669	3,996
R7	3,301	618	3,919

※ 各年の本算定7月1日現在

## (5) 口座振替利用状況

(単位:件)

区分	口座振替 (特別徴収含む)	自主納付	合計	振替率
R3	2,881	1,222	4,103	70.22%
R4	2,836	1,190	4,026	70.44%
R5	2,756	1,309	4,065	67.80%
R6	2,671	1,325	3,996	66.84%
R7	2,613	1,306	3,919	66.68%

※ 各年の本算定7月1日現在

## (6) 口座振替・コンビニ収納利用割合(現年分)

(単位:円)

年度	区分	口座振替		コンビニ納付	
		収納額	収納割合	収納額	収納割合
R3		370,625,072	59.8%	107,880,473	17.4%
R4		344,586,750	57.9%	104,707,000	17.6%
R5		331,196,900	57.8%	94,791,800	16.6%
R6		317,953,300	58.4%	91,633,900	16.8%

## (7) 国保加入世帯の分類

(単位:世帯・%)

年度	区分	普通		軽減・減免 (後期高齢加入減免)		限度超過		非自発的		合計	
		割合	割合	割合	割合	割合	割合	割合	割合		
R3		1,693	41.9	2,266 (7)	56.1	40	1.0	42	1.0	4,041	100.0
R4		1,671	41.1	2,303 (15)	56.6	43	1.1	51	1.2	4,068	100.0
R5		1,650	41.6	2,252 (18)	56.8	43	1.1	19	0.5	3,964	100.0
R6		1,628	42.1	2,167 (17)	56.1	36	0.9	35	0.9	3,866	100.0

※ 本算定時における賦課期日(4月1日)現在

※ 限度超過については医療給付分の該当世帯

## 15. 税の諸証明

### (1) 諸証明等受付件数

(単位:件)

年度		R2	R3	R4	R5	R6
区分						
	資産証明	22	21	9	27	18
	所得証明	1,379	1,154	1,024	460	524
課税証明	固定資産税	4	0	0	5	3
	町民税	1,173	1,247	1,108	1,375	1,483
	非課税	774	841	964	813	745
納税証明	軽自(車検用)	1,561	1,638	1,344	296	221
	町民税	145	198	202	228	240
	固定資産税	43	43	45	50	71
	軽自動車税	6	4	5	10	4
	国民健康保険税	6	11	18	10	9
	法人町民税	21	27	31	31	33
	入札参加資格用	129	0	0	0	0
評価額証明	価格通知書	4,624	5,257	4,927	5,651	5,261
	評価証明 記載事項証明	432	549	365	247	260
	公課証明	198	182	213	208	329
固定	閲覧(名寄・公函)	358	312	304	336	349
	コピー一枚数	1,530	1,906	1,913	1,930	2,231
軽自	交付申告	127	102	124	112	118
	廃車申告	150	98	119	104	115
	住宅用家屋証明	235	211	218	228	217
	業態(営業)証明	6	4	3	4	10
	上記以外の証明	147	60	249	85	222
	有料件数	6,608	6,770	6,671	6,047	6,748
	無料件数	6,462	7,095	6,514	6,163	5,715
	合計	13,070	13,865	13,185	12,210	12,463

### (2) 証明手数料収入額

(単位:千円)

年度	R2	R3	R4	R5	R6
証明手数料	1,684	1,584	1,606	1,447	1,546